

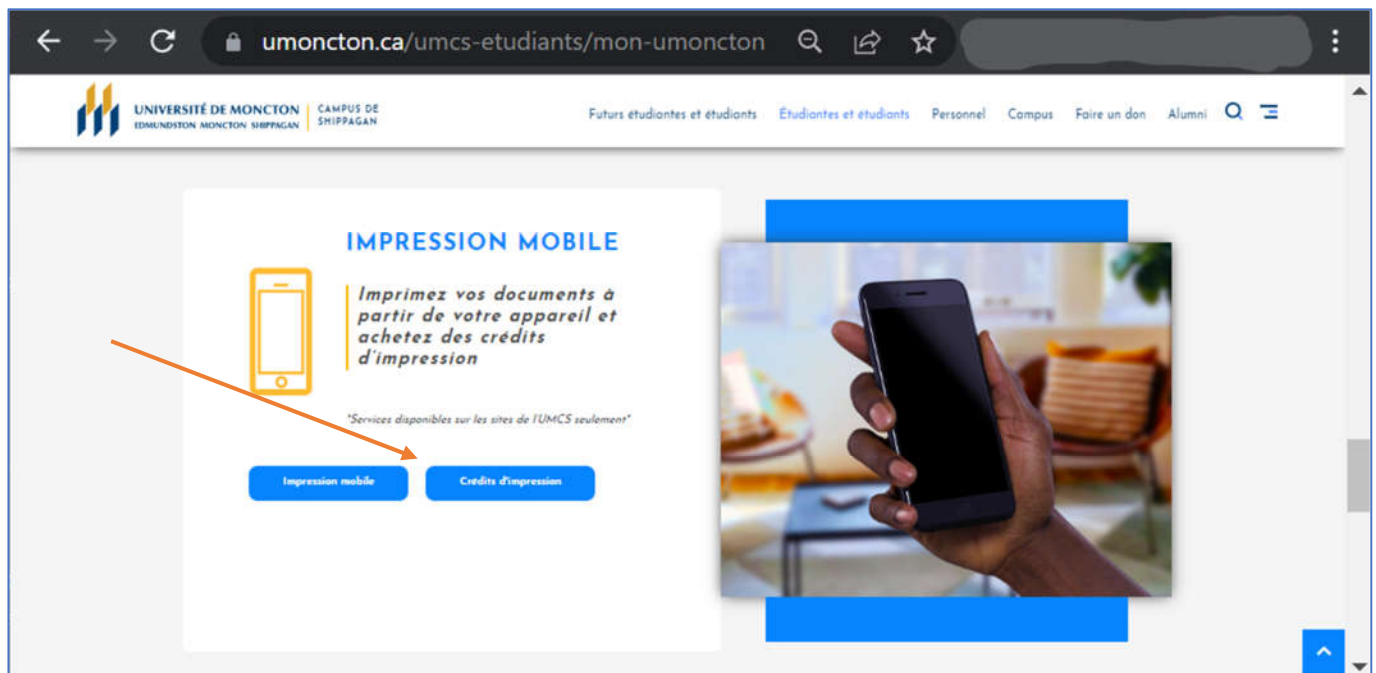
Ajouter des crédits d'impression et de photocopie à votre compte étudiant

Pour imprimer à l'UMCS, vous devez utiliser des crédits d'impression. Il y a trois façons d'acheter des crédits d'impression :

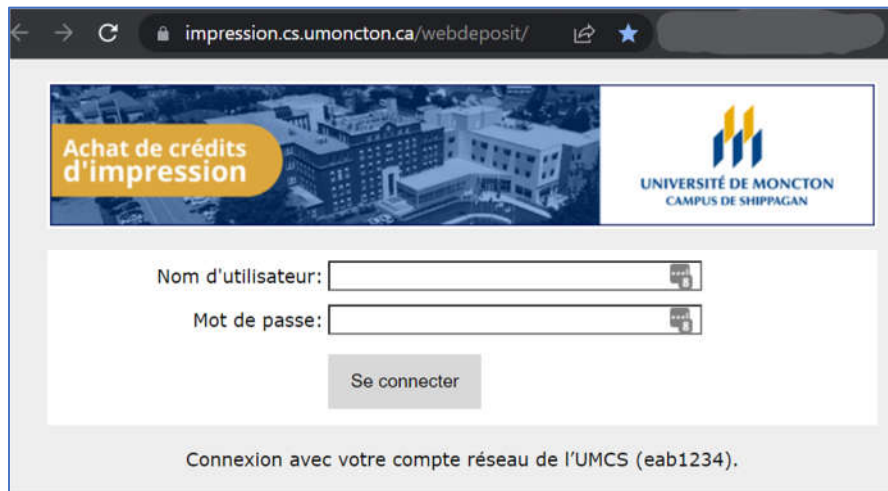
1. Au carrefour de l'apprentissage à Shippagan sur l'ordinateur disponible à cet effet (*avec de la monnaie*)
2. À la librairie à Shippagan ou au secrétariat à Bathurst (*avec de l'argent ou une carte bancaire*)
3. Par le web (*avec votre compte PayPal*) ** NOUVEAU **

Procédure :

- a. Allez sur votre page Mon Umoncton, <https://www.umoncton.ca/umcs-etudiants/mon-umoncton>
- b. Sur la bannière « Impression mobile », cliquez sur le bouton « Crédits d'impression »



La page suivante s'affichera



impression.cs.umoncton.ca/webdeposit/

Achat de crédits d'impression

UNIVERSITÉ DE MONCTON
CAMPUS DE SHIPPAGAN

Nom d'utilisateur:

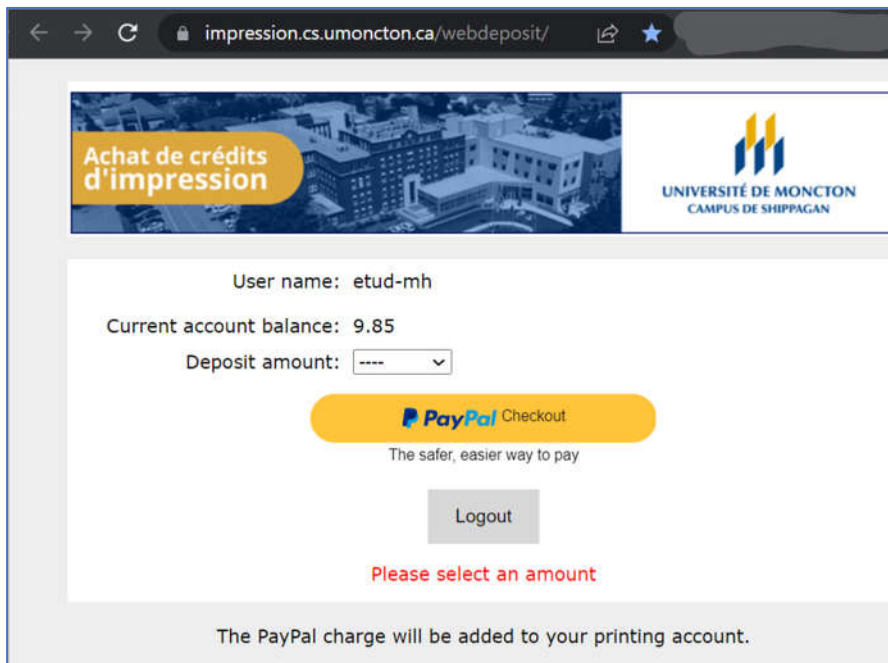
Mot de passe:

Se connecter

Connexion avec votre compte réseau de l'UMCS (eab1234).

c. Connectez-vous avec votre compte régulier (eab1234)

La page suivante s'affichera



impression.cs.umoncton.ca/webdeposit/

Achat de crédits d'impression

UNIVERSITÉ DE MONCTON
CAMPUS DE SHIPPAGAN

User name: etud-mh

Current account balance: 9.85

Deposit amount:

PayPal Checkout
The safer, easier way to pay

Logout

Please select an amount

The PayPal charge will be added to your printing account.

d. Entrez le montant désiré dans la case indiquée et cliquez sur « PayPal Checkout »

e. Suivez les instructions de PayPal à l'écran