




# Introduction à LabStats



# Qu'est-ce que LabStats ?

- LabStats permet aux utilisateurs avec macOS de se connecter à une machine Windows et d'accéder aux logiciels disponibles sur la plateforme d'applications.



# Prérequis pour LabStats

- Pour accéder à LabStats, vous devrez télécharger l'application *Microsoft Remote Desktop* depuis l'App Store

Aperçu Mac App Store



**Microsoft Remote Desktop** 4+

Microsoft Corporation

★★★★★ 4,6 • 7,2 k notes

Gratuit

Captures d'écran



# Comment accéder à LabStats ?

- Veuillez vous rendre à l'URL suivante:  
<https://remoteaccess.labstats.com/UMCS>

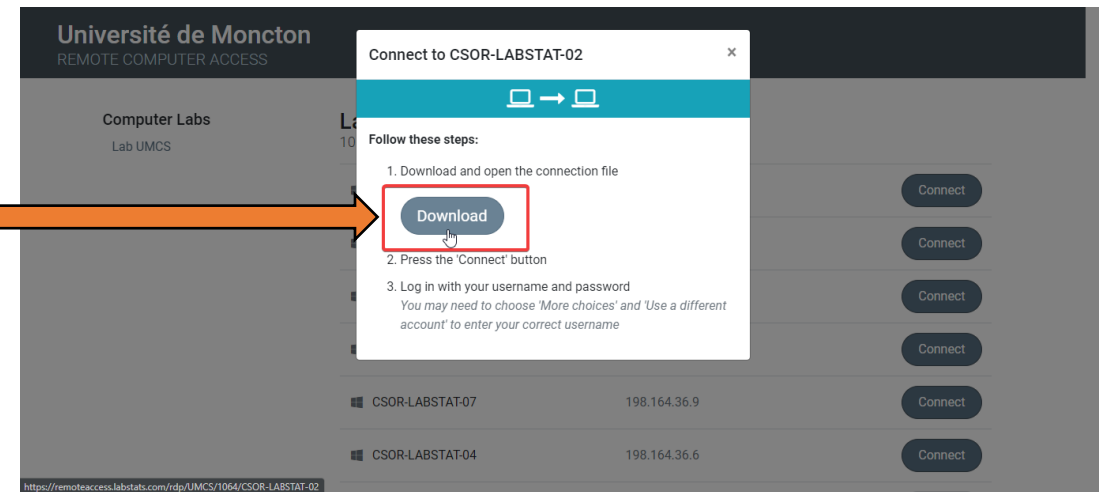
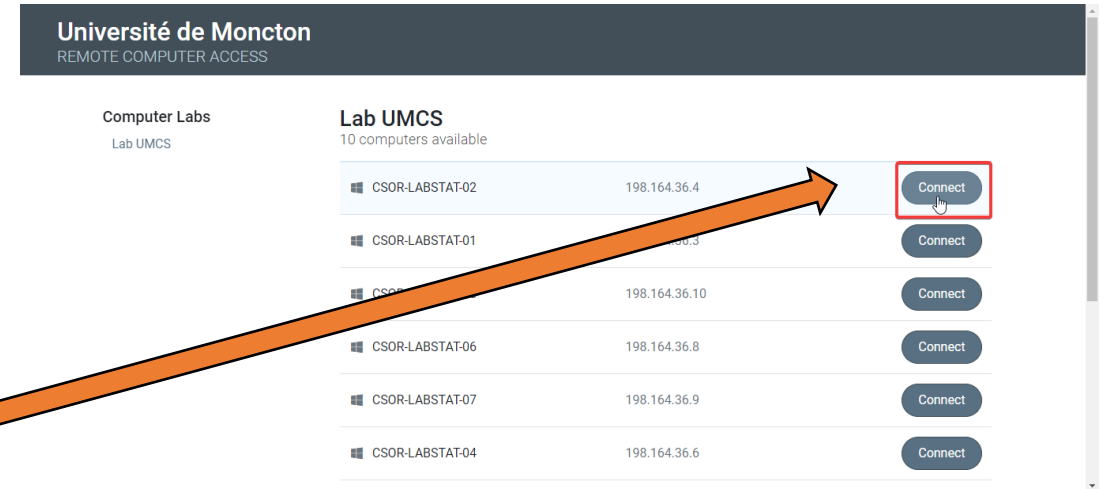


# Connexion à une machine Windows

Cliquez sur le bouton connect

Cliquez sur le bouton download

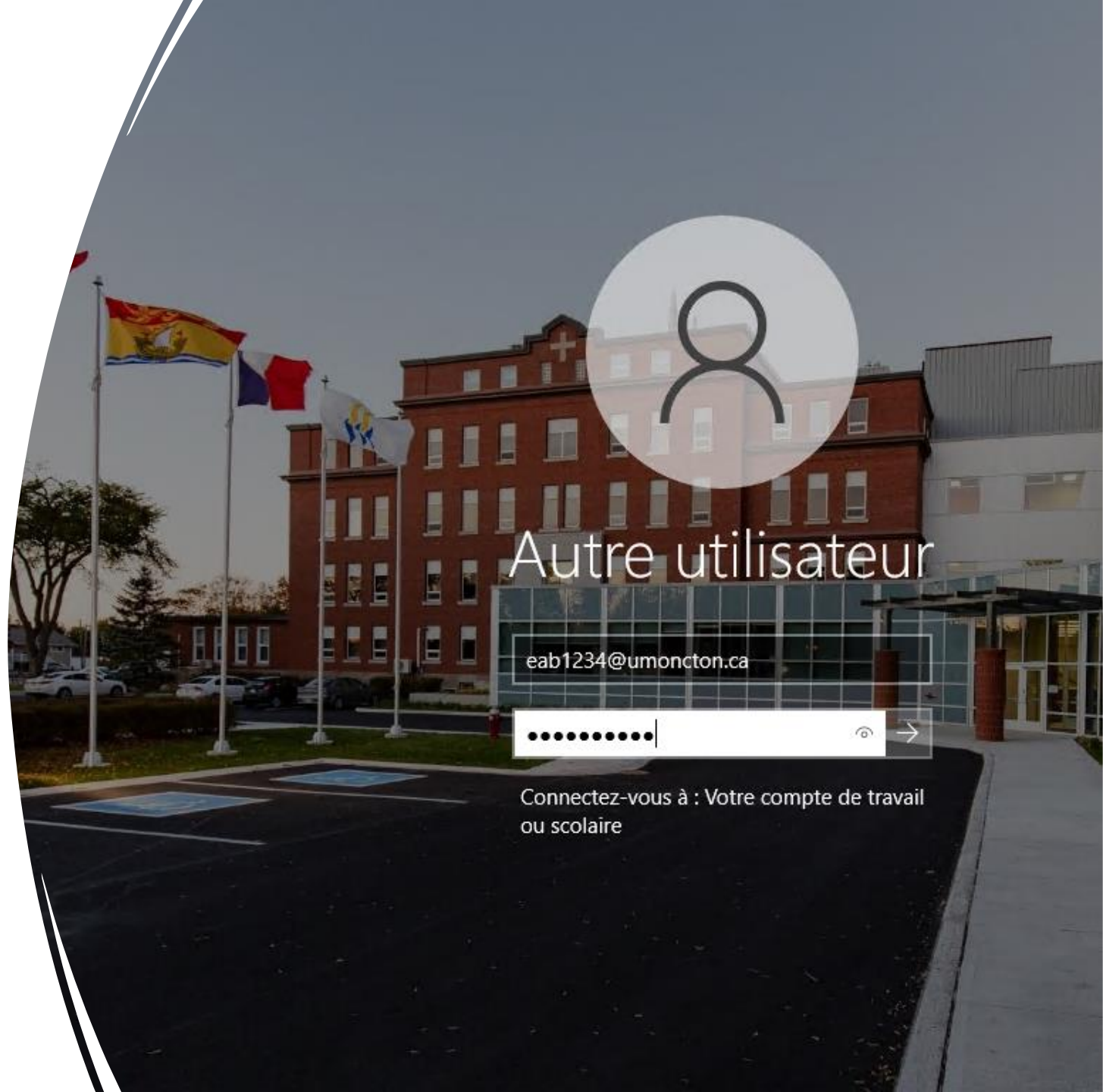
Ouvrez le fichier téléchargé avec Microsoft Remote Desktop



# Se connecter sur une machine

---

- Entrez votre courriel universitaire et votre mot de passe courriel.



# Important!

---

- Veuillez utiliser votre lecteur *OneDrive* pour stocker tous vos documents. **Une fois votre session avec la machine Windows terminée, tous les documents stockés sur la machine seront supprimés!**

