

**L'installation du client RPV doit seulement être installé sur un ordinateur appartenant à l'Université de Moncton. (Ex. OR12345 ou LT12345)**

### ACCÈS AUX SYSTÈMES VIA LE RPV

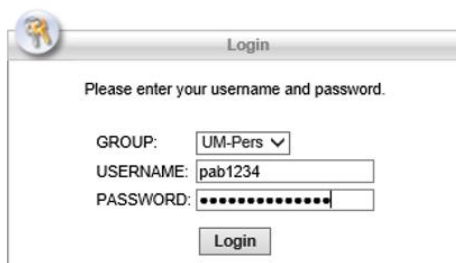
Veillez noter que le navigateur **Internet Explorer** ne fonctionne pas. Veuillez utiliser les navigateurs Google Chrome, Firefox ou Microsoft Edge.

Étapes à suivre pour l'installation client RPV :

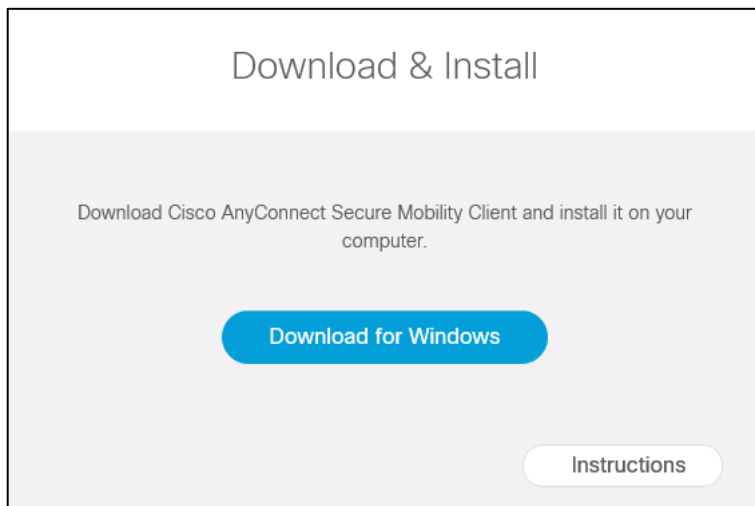
Vous devez vous rendre à la page web du client RPV à l'adresse suivante :

<https://vpn2.ci.umoncton.ca>

Veillez utiliser votre **nom d'utilisateur** et **mot de passe** de l'**Université de Moncton** et appuyez sur **Login**.



Sélectionnez le bouton **Download** et le téléchargement du client débutera.

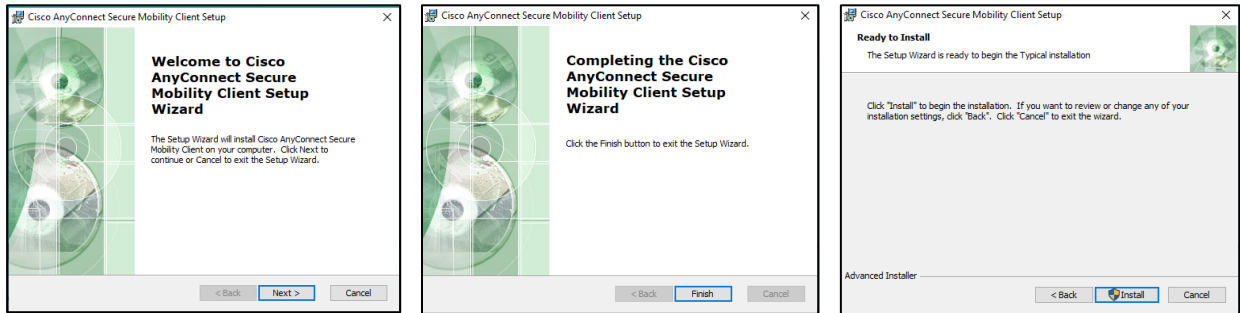


Vous devrez lancer l'installation selon le navigateur que vous utilisez, cliquez sur :

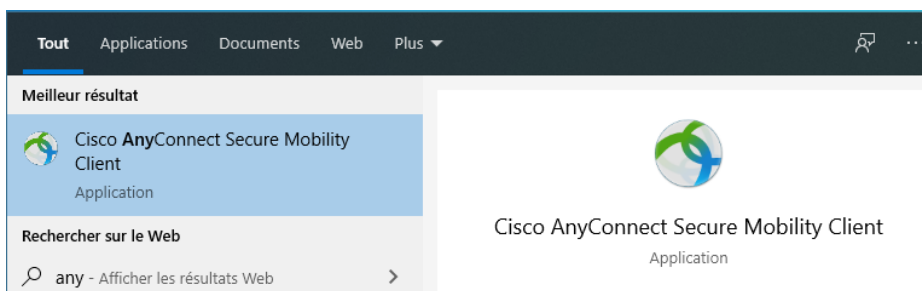
- Exécuter (Microsoft Edge),
- Installer (Chrome),
- Enregistrer le fichier (Firefox).

Au moment du lancement de l'installation, si on vous demande à autoriser l'application à apporter des modifications à votre appareil, sélectionnez **Oui** et l'installation débutera.

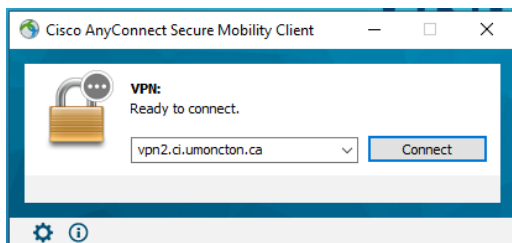
Suivez les instructions demander pour compléter l'installation



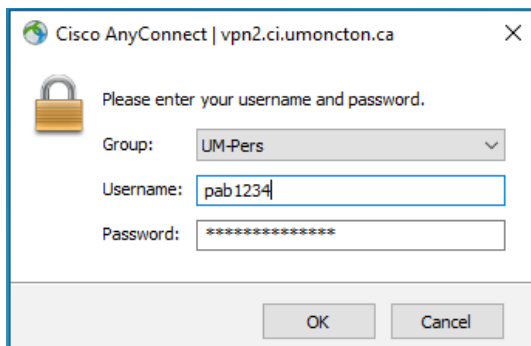
Une fois l'installation complète **Cisco AnyConnect Secure Mobility** sera disponible dans la liste d'applications. Vous pouvez vérifier dans vos applications en utilisant la barre des tâches.



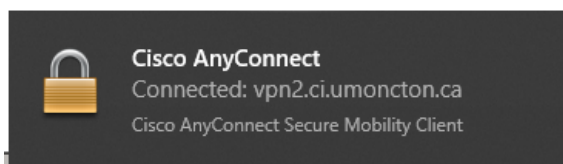
Pour établir la connexion avec le service RPV, vous devez lancer l'application et utiliser l'adresse [vpn2.ci.umoncton.ca](https://vpn2.ci.umoncton.ca)



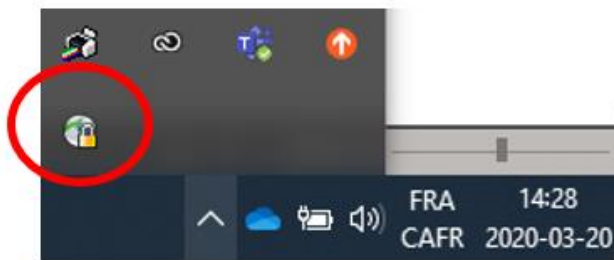
Veuillez utiliser votre **nom d'utilisateur** et **mot de passe** de l'**Université de Moncton** et appuyez sur **OK**.



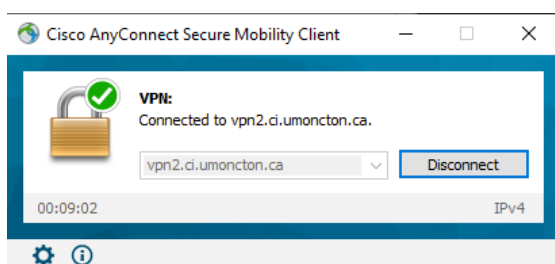
Une fenêtre vous indiquera que la connexion a bien été établie avec le service RPV



Pour débrancher le service, veuillez repérer la section cachée de la barre des tâches (situé à droite au bas de votre écran) et appuyez l'icône indiquée ci-dessous.



L'option pour débrancher le service RPV vous sera affichée.



Si vous avez besoin d'assistance ou d'informations additionnelles, prière de consulter notre site web à l'adresse <https://www.umoncton.ca/umcm-dgt/> . Vous pouvez aussi nous joindre par courriel l'adresse [dgt@umoncton.ca](mailto:dgt@umoncton.ca) ou par téléphone au 863-2100.

2020-03-26