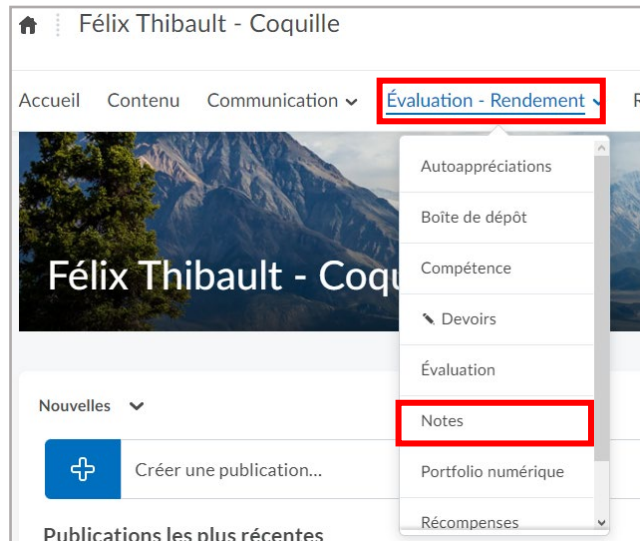
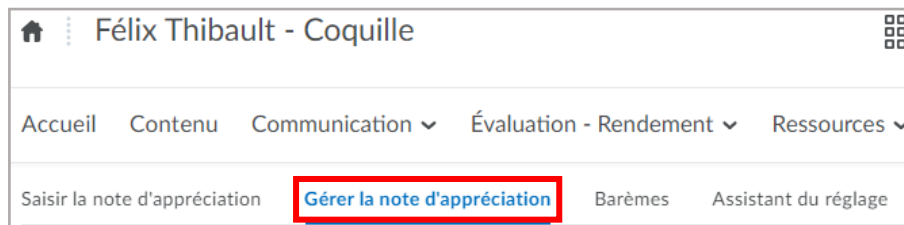


## Création du tableau de notes

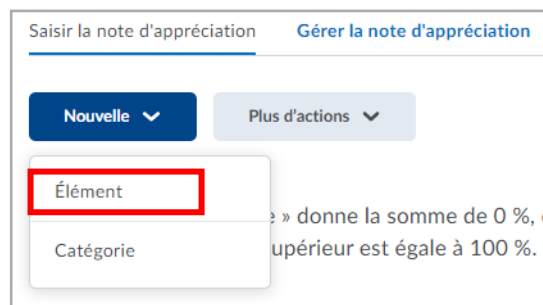
1. Dirigez-vous dans "Évaluation – Rendement" -> "Notes"



2. Cliquer sur "Gérer la note d'appréciation"



3. Cliquer sur "Nouvelle" -> "Élément"



#### 4. Choisissez "Numérique"

Gérer la note d'appréciation > Nouvel élément

## Nouvel élément

Sélectionner un type d'élément de notation

Numérique

Accorder une note à l'utilisateur par l'attribution d'une valeur pr

#### 5. Onglet "Propriétés"

## Nouvel élément

Propriétés    Restriction    Objectif

### Général

Type  
Numérique

- **Inscrivez le nom de votre colonne, par exemple, Travail 1**

Nom \*

- **Ajouter la valeur du travail/examen (par ex. le travail est sur un total de 60 points) et la pondération du travail/examen (par ex. le travail vaut 10% de la note finale du cours)**

## Notation

Max. de points \*

 ?

Poids \*

 ?

- Options de la vue

Assurez-vous que la vue de la note soit la même pour vous et vos étudiants.

La première section, "Vue de l'apprenant", est la vue des étudiants.

Vous devez cocher la case "Remplacer les options..." afin d'avoir accès à modifier la vue.

La deuxième section, "Gestion de la vue", est ce que vous allez voir.

Cochez ce qui vous convient le mieux.

*Note d'appréciation numérique* : La note sera diffusée selon la note du travail, par exemple -> 36/45

*Note d'appréciation pondérée* : La note sera diffusée selon le poids où le travail vaut sur la note finale, par exemple, le travail vaut 15% de la note finale -> 12/15

*Symbole du barème de notes* : La note sera diffusée en pourcentage -> 80%

*Couleur du barème de notes* : Ceci sera un indicatif rapide avec un code de couleur afin de voir quelles sont les moins bonnes notes et les meilleures notes, par exemple, l'arrière-plan du tableau sera d'une différente couleur -> rouge, jaune, vert ou bleu.

### Afficher les options

▼ Masquer les options d'affichage

**Vue de l'apprenant**

Afficher la moyenne de la classe à l'utilisateur ?

Afficher à l'utilisateur l'attribution de la note d'appréciation ?

Remplacer les options d'affichage de cet élément ?

**Afficher**

Note d'appréciation numérique

Note d'appréciation pondérée

Symbole du barème de notes

Couleur du barème de notes

**Gestion de la vue**

Remplacer les options d'affichage de cet élément ?

**Afficher**

Note d'appréciation numérique

Note d'appréciation pondérée

Symbole du barème de notes

Couleur du barème de notes