



DES ÉTUDES À L'UNIVERSITÉ DE MONCTON

Une valeur sûre

Situation professionnelle en 2009
des diplômées et diplômés du baccalauréat de 2008

Une étude du
*Centre de recherche
et de développement
en éducation
(CRDE)*



UNIVERSITÉ DE MONCTON
EDMUNDSTON MONCTON SHIPPAGAN



Je vous invite à parcourir ce dépliant qui vous présente les résultats d'une étude effectuée au printemps 2009 afin de connaître la situation professionnelle des personnes qui avaient obtenu un an auparavant un diplôme de baccalauréat de l'Université de Moncton.

Les données recueillies lors de ce sondage indiquent que la situation de l'emploi demeure excellente pour nos diplômées et diplômés puisque 97,6 pour cent de celles et ceux qui étaient disponibles pour le marché du travail au moment du sondage avaient décroché un emploi. Comme vous pourrez le constater, ce taux est supérieur à ceux obtenus lors des trois derniers sondages, effectués en 1999, 2001 et 2004.

L'étude indique aussi que 88 pour cent des personnes diplômées ont trouvé un emploi au Nouveau-Brunswick, comparativement à 82,2 pour cent lors du dernier sondage. De plus, près des trois quarts des finissantes et finissants néo-brunswickois qui travaillent au Nouveau-Brunswick retournent dans leur comté d'origine après leurs études, apportant ainsi une contribution notable au développement socioéconomique et culturel de nos communautés.

À la lumière de ces données, il ne fait aucun doute qu'une formation universitaire représente plus que jamais un excellent investissement puisque le revenu annuel moyen des personnes diplômées est de l'ordre de 47 026 \$. En outre, 94,2 pour cent ont affirmé avoir un emploi en lien direct ou indirect à leur domaine d'études. Plus l'emploi est relié au domaine d'études, plus le salaire augmente pour atteindre une moyenne de 48 790 \$.

Enfin, 19,8 pour cent des 590 personnes jointes ont choisi de poursuivre leurs études. Ce choix leur permettra sans doute de parfaire leur formation et de se donner ainsi la chance d'atteindre un niveau de compétence encore plus élevé.

Le recteur et vice-chancelier,

A handwritten signature in black ink that reads "Yvon Fontaine". The signature is stylized and fluid.

Yvon Fontaine



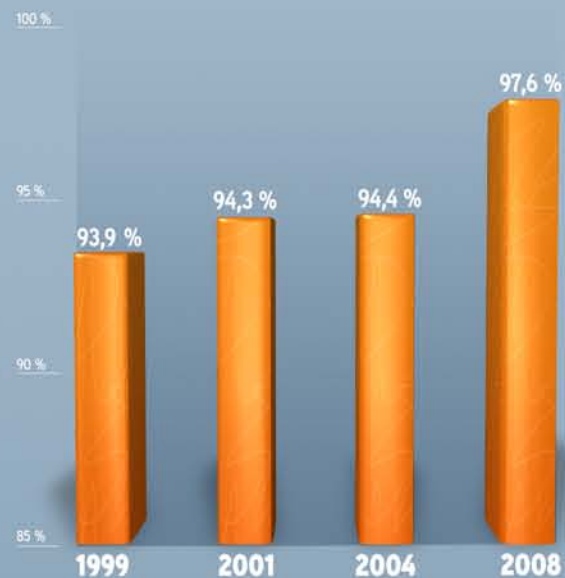
L'étude en bref

- Population cible : **743 diplômées et diplômés**
- Taux de participation : **79,4 %**
- Taux de placement : **97,6 %**
- **97,3 %** travaillent à temps plein
- Revenu annuel moyen de **47 026 \$**
- Ce revenu augmente à **48 790 \$** lorsque l'emploi est directement lié au domaine d'études
- **94,2 %** affirment que leur emploi est lié à leur domaine d'études
- **88 %** des diplômées et diplômés travaillent au Nouveau-Brunswick
- **72,5 %** des personnes originaires du Nouveau-Brunswick et qui travaillent dans la province le font dans leur comté d'origine

Taux de placement

97,6%

Le taux de placement en 2009 de l'ensemble des diplômées et diplômés de 2008 est de **97,6%**. Ce pourcentage se compare très avantageusement à ceux des études de 2004 (94,4%), de 2001 (94,3%) et de 1999 (93,9%). En moyenne, chaque diplômée ou diplômé a reçu **2,33 offres d'emploi**.



Comparaison du taux de placement des diplômées et diplômés du baccalauréat en 1999, 2001, 2004 et 2008

Revenu annuel moyen

47 026 \$

Le revenu annuel moyen de nos diplômées et diplômés de 2008 était de **47 026 \$** en 2009 comparativement à 37 984 \$ en 2004, 34 305 \$ en 2001 et 30 749 \$ en 1999. L'étude a également révélé que le salaire moyen de celles et ceux qui considèrent que leur emploi est directement relié à leur domaine d'études s'élève à **48 790 \$**.



Comparaison du revenu moyen des diplômées et diplômés en 1999, 2001, 2004 et 2008

Emplois à temps plein

97,3%

La très grande majorité des diplômées et diplômés de 2008 travaillent à temps plein, soit **97,3%**. En 2004, 96,5% avaient un emploi à temps plein alors que ce taux s'établissait à 96,3% en 2001 et à 90,7% en 1999. Le pourcentage de diplômées et diplômés travaillant à temps plein **dépasse 94,9% pour l'ensemble des facultés**. Finalement, **71%** avaient un emploi permanent.

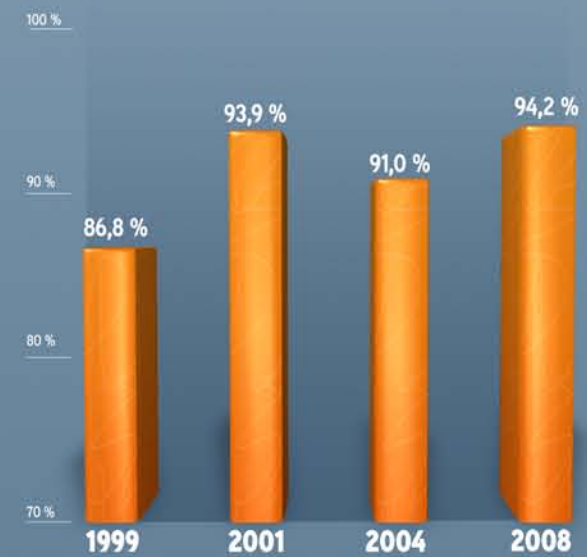


Comparaison du pourcentage des diplômées et diplômés travaillant à temps plein en 1999, 2001, 2004 et 2008

Emplois liés au domaine d'études

94,2%

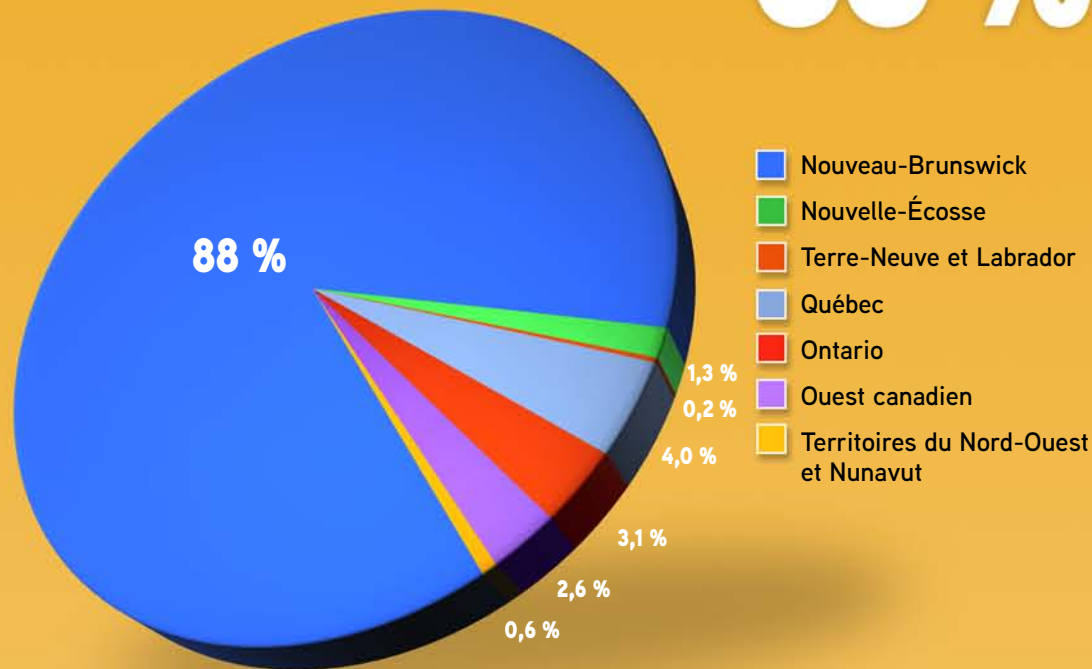
94,2% des diplômées et diplômés estiment que leur emploi est lié directement (82%) ou en partie (12,2%) à leur programme d'études. Dans l'ensemble, plus du quart d'entre eux, soit 28%, avaient un premier emploi lié à leur domaine d'études moins d'un mois après l'obtention de leur diplôme. Plus des deux tiers (69,4%) débutaient un premier emploi lié à leur domaine en trois mois et 92,6% en six mois.



Comparaison du pourcentage des diplômées et diplômés dont le l'emploi est lié (directement ou en partie) au domaine d'études en 1999, 2001, 2004 et 2008

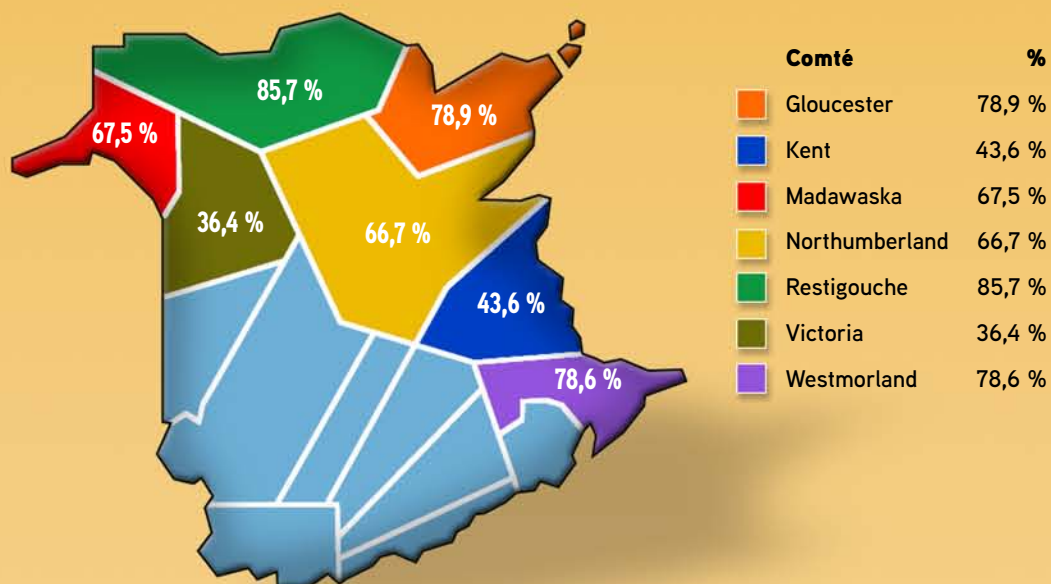
Lieu de travail de nos diplômées et diplômés

88 % travaillent au Nouveau-Brunswick



Peu importe leur province d'origine, la très grande majorité de nos diplômées et diplômés, soit 88 %, travaillent au Nouveau-Brunswick, contribuant par le fait même au développement économique et social de notre province. Parmi celles et ceux qui travaillent ailleurs au Canada, 1,5 % sont établis dans l'une des autres provinces atlantiques, 4 % sont au Québec, 3,1 % en Ontario, 2,6 % dans les provinces de l'Ouest et 0,6 % dans les Territoires du Nord-Ouest et au Nunavut.

72,5 % Un grand nombre retournent dans leur région



Un grand nombre de nos étudiantes et étudiants retournent dans leur région pour y travailler après avoir terminé leurs études. En fait, près des trois quarts des diplômées et diplômés originaires du Nouveau-Brunswick et qui y travaillent sont retournés dans leur comté d'origine. La figure ci-contre démontre le pourcentage de diplômées et diplômés qui avaient un emploi dans leur comté d'origine un an après l'obtention de leur diplôme.



Situation professionnelle en 2009 des diplômées et diplômés qui ont obtenu un baccalauréat de l'Université de Moncton en 2008

En juin 2009, le Centre de recherche en développement en éducation (CRDE) a mené une enquête à la demande de l'Université de Moncton dans le but de déterminer les activités professionnelles des diplômées et diplômés de 2008, soit un an après avoir terminé leurs études de baccalauréat. L'étude vise plus particulièrement à décrire leur situation d'emploi.

Les diplômées et diplômés visés par l'étude sont de citoyenneté canadienne, ont fait des études à temps complet et obtenu un baccalauréat en 2008 à l'un des trois campus de l'Université de Moncton. La liste des diplômées et diplômés de 2008 comprend celles et ceux qui ont reçu leur diplôme en octobre 2007, en février 2008 et en mai 2008. Il y a deux exceptions à ces critères de sélection étant donné les stages d'un an dans certains programmes d'études. Premièrement, pour les diplômées et diplômés en droit, l'étude est faite auprès de celles et ceux qui ont obtenu leur diplôme en 2007 en raison du stage en droit et du barreau. Deuxièmement, pour celles et ceux qui ont obtenu un baccalauréat en nutrition, nous avons ajouté à la liste de 2008 les diplômées et diplômés de 2007 qui ont terminé un internat et nous avons enlevé de la liste de 2008 celles et ceux qui font un internat. Le nombre total de diplômées et diplômés répondant à ces critères est de 743. Un total de 590 des 743 diplômées et diplômés ont participé à l'étude, soit un taux de participation de 79,4%. Chez les 590 participantes et participants à l'étude, 65,3% (n = 385) sont des femmes et 34,7% (n = 205) sont des hommes. Par ailleurs, 91,9% (n = 542) ont obtenu leur diplôme au Campus de Moncton, 5,6% (n = 33) au Campus d'Edmundston et 2,5% (n = 15) au Campus de Shippagan.

L'étude a été réalisée à l'aide d'un questionnaire qui a été rempli lors d'un entretien téléphonique. Les données ont été recueillies du 1^{er} au 15 juin 2009.



UNIVERSITÉ DE MONCTON
EDMUNDSTON MONCTON SHIPPAGAN